

 nextmune

# Behandlingsdagbog

Registrer dit kæledyrs symptomer,  
doseringer og udvikling



\_\_\_\_\_ 's allergi-dagbog

# Introduktion

Din dyrlæge ved, hvor udfordrende det er at at lindre dit kæledyrs atopi, derfor er allergen immunterapi er blevet ordineret. Atopi er en arvelig allergi over for stoffer fra miljøet såsom pollen fra planter (græs, ukrudt og træer), støv- og lagermidler, skimmelsvampe og skæl. Disse stoffer kaldes også allergener.

Allergen immunterapi er den eneste behandling der adresserer årsagen til allergien, ikke kun dens symptomer, og giver langsigtet lindring uden langsigtede bivirkninger.

Med denne behandling vil meget små mængder af allergener, som dit kæledyr er allergisk over for, indsprøjtes subkutant (under huden) i stigende mængder.

Målet er at ændre immunsystemets reaktion, så det bliver mindre følsomt, eller slet ikke følsomt, over for allergenerne. Som et resultat kan den allergiske reaktion og symptomer mindskes eller forsvinde.



Den allergen immunterapi du har modtaget, er skræddersyet til dit kæledyr og er fremstillet med de allergifremkaldende ekstrakter, der er mest sandsynlige allergener for dit kæledyrs allergi.



Dit kæledyrs navn		
Dit kæledyrs terapi		
Allergener		
Vial 1	Vial 2	Vial ____
1.	1.	1.
2.	2.	2.
3.	3.	3.
4.	4.	4.
5.	5.	5.
6.	6.	6.
7.	7.	7.
8.	8.	8.
Batchnummer		

# Hvordan starter man Allergibehandling?

Inden behandlingen påbegyndes, anbefaler vi, at du læser brochuren om kæledyrsallergi og informationsfolderen om allergen immunterapi.

Den første dosering starter ved 0,2 ml, hvorefter den gradvist øges over længere intervaller til et maksimum på 1 ml. I nogle tilfælde kan denne behandlingsplan være for hurtig.

I så fald er det muligt at afvige fra standarddoseringsskemaet ved at følge din dyrlæges anbefaling.

Når vedligeholdelsesdosis på 1 ml er nået (efter 13 uger), fortsættes med et månedligt injektionsinterval. Dette vedligeholdelsesinterval kan også justeres afhængigt af den tidsperiode, der giver den bedste kontrol.

Et hætteglas allergen immunterapi indeholder nok behandling til 10 måneder, når du bruger standarddoseringsplanen. Allergibehandling er en livslang behandling, og en ny ordre skal placeres, så snart du er færdig med det nuværende hætteglas, på denne måde kan dit kæledyr fortsætte med behandlingen uden at gå glip af en dosis.

Det er afgørende for dit kæledyrs bedring, at du følger den foreskrevne behandlingsplan og dosering.



## Anbefalet tidsplan



## Hvad hvis jeg har 2 eller flere hætteglas?

I nogle tilfælde, er dyr allergiske over for flere allergener og det er ikke altid sikkert at alle kan inkluderes i ét hætteglas. Derfor opdeler vi allergenerne i to eller flere separate hætteglas (maksimum pr. hætteglas er 8 allergener) for at sikre, at hvert allergen absorberes korrekt. Indholdet af hvert hætteglas skal administreres på samme tid, men skiftevis på injektionsstederne på tværs af skulderområdet for at undgå gentagne injektioner på ét sted.

# Hvorfor bruge behandlingsdagbogen til at registrere oplysninger?

De bedst mulige resultater kan opnås ved at registrere dit kæledyrs symptomer, fremskridt og doseringer. Ved hjælp af denne behandlingsdagbog kan du og din dyrlæge:

## 01

### Se, hvornår en dosisjustering er nødvendig

Hvert kæledyrs allergitilstand er unik. Derfor skal dosis og interval mellem injektionerne skræddersys efter dit kæledyrs respons. De bedste resultater kan opnås med en optimal dosis til dit kæledyr.

## 02

### Lettere finde årsagen til flare-ups

Flare-ups eller opblussen er en situation, hvor symptomer pludselig dukker op eller forværres. Ved at registrere symptomernes sværhedsgrad og relevante bemærkninger som f.eks. bad, loppebehandling, svømning osv., kan årsagerne til opblussen lettere findes og behandles.

## 03

### Genkende sekundære infektioner

Hvis symptomerne forværres, er det muligt, at dit kæledyr har et andet hudproblem. Hvis du bemærker stigende symptomer i dine registreringer, kan du konsultere din dyrlæge i tide.

## 04

### Se, hvornår yderligere medicin kan nedjusteres

Når journalen viser, at dit kæledyr har det godt, kan din dyrlæge beslutte at reducere doseringen af anden medicin.

## 05

### Sammenligne resultater før og efter behandling

Denne behandlingsdagbog kan give dig og din dyrlæge et tydeligt overblik over før- og efter resultaterne.



Tag denne behandlingsdagbog med dig hver gang du besøger din dyrlæge.

# Sådan bruger du denne behandlingsdagbog

De næste sider viser en tabel for hver uge og giver dig mulighed for at registrere følgende:

## 01

Uge

Skriv antallet af uger, dit kæledyr har været behandlet og registrer dit kæledyrs symptomer og dosering.

## 02

Dosering

Vælg ja eller nej afhængigt af, om du har givet en injektion i den specifikke uge eller ej. Hvis ja, bedes du skrive mængden af ml og datoen.

## 03

Symptomer / bemærkninger

Skriv hvilke symptomer du har set i denne uge og hvilken relevant aktivitet der har fundet sted, f.eks. bad, lopperbehandling, svømning osv.

Kløe er det mest almindelige symptom på atopi. Men også rødme i huden, sår, betændelse, hårtab, bumser, skæl, skorper og øreproblemer kan ses som et resultat af kløen, biden, slikken og gnubben.

## 04

Sværhedsgrad

Angiv, hvor kraftige symptomerne er i løbet af dagen og natten. For eksempel kan kløe være mere udtalt om natten, især når dit kæledyr er mindre distraheret på det tidspunkt.

### Ingen - minimal

Kløen er fraværende under søvn, måltider, leg, motion eller distraktion.


### Minimal - moderat

Kløe kan forekomme om natten, men der er ingen kløe under måltider, leg, motion, eller distraktion.

### Moderat - alvorlig

Kløen opstår både om natten og under måltider, leg, træning eller distraktion.

Du kan også bruge kløeskalaen på næste side og notere det tal, hvor du mener dit kæledyrs niveau af kløe er.



# Kløeskala: hvor meget klør dit kæledyr?

## Alvorlig kløe / længerevarende episoder


Kløe kan forekomme om natten eller vække dit kæledyr. Men også under måltider, leg, træning eller distraktion.

## Mild kløe / lidt mere hyppig

Kløen er fraværende under søvn, måltider, leg, motion eller distraktion.

## Kæledyr i normal tilstand

Jeg tror ikke kløe er et problem



# Injektionsteknik

Vi foreslår, at du lader din dyrlæge give de første indsprøjtninger for at vurdere dit kæledyrs reaktion.



# !!!

Brug altid en ny nål og sprøjte

# 01

# 02

Mål den nøjagtige dosis op i sprøjten, og sørg for at dobbelttjekke.

Sæt nålen i uden at injicere, træk forsigtigt stemplet ud, og se, om der er blod. Hvis der er blod, skal du trække nålen ud, vælg et andet sted, sæt nålen i igen og igen trække stemplet tilbage for at tjekke for blod. Hvis der ikke er blod efter at have trukket tilbage, skal du fortsætte med at injicere den foreskrevne dosis.

# 03

I de tilfælde, hvor der ordineres to eller flere hætteglas, skal du skifte injektionssteder på tværs af skulderområdet for at undgå gentagne injektioner i ét sted.

# 04

- Hætteglassene skal opbevares på køl, når de ikke er i brug; må ikke fryses.
- Registrer altid injektionsdatoen, den givne dosis og dit kæledyrs reaktion på injektionen i denne behandlingsdagbog.

# 05

Giv straks din dyrlæge besked om eventuelle bekymringer eller usædvanlige reaktioner.

# Behandlingsdagbog

Uge: _____	Symptomer/ bemærkninger	Sværhedsgrad				
Dosis? <input checked="" type="checkbox"/> Ja <input type="checkbox"/> Nej <u>0.2</u> ml	kløe + loppebehandling	Dag <table border="1"><tr><td></td><td></td><td>X</td><td></td></tr></table>			X	
			X			
Dato: <u>00</u> - <u>00</u> - <u>0000</u>	Nat <table border="1"><tr><td></td><td></td><td></td><td>X</td></tr></table>				X	
			X			

Uge: _____	Symptomer/ bemærkninger	Sværhedsgrad				
Dosis? <input type="checkbox"/> Ja <input type="checkbox"/> Nej _____ ml		Dag <table border="1"><tr><td></td><td></td><td></td><td></td></tr></table>				
Dato: _____-_____-_____		Nat <table border="1"><tr><td></td><td></td><td></td><td></td></tr></table>				

Uge: _____	Symptomer/ bemærkninger	Sværhedsgrad				
Dosis? <input type="checkbox"/> Ja <input type="checkbox"/> Nej _____ ml		Dag <table border="1"><tr><td></td><td></td><td></td><td></td></tr></table>				
Dato: _____-_____-_____		Nat <table border="1"><tr><td></td><td></td><td></td><td></td></tr></table>				

Uge: _____	Symptomer/ bemærkninger	Sværhedsgrad				
Dosis? <input type="checkbox"/> Ja <input type="checkbox"/> Nej _____ ml		Dag <table border="1"><tr><td></td><td></td><td></td><td></td></tr></table>				
Dato: _____-_____-_____		Nat <table border="1"><tr><td></td><td></td><td></td><td></td></tr></table>				

Uge: _____	Symptomer/ bemærkninger	Sværhedsgrad				
Dosis? <input type="checkbox"/> Ja <input type="checkbox"/> Nej _____ ml		Dag <table border="1"><tr><td></td><td></td><td></td><td></td></tr></table>				
Dato: _____-_____-_____		Nat <table border="1"><tr><td></td><td></td><td></td><td></td></tr></table>				

Uge: _____	Symptomer/ bemærkninger	Sværhedsgrad				
Dosis? <input type="checkbox"/> Ja <input type="checkbox"/> Nej _____ ml		Dag <table border="1"><tr><td></td><td></td><td></td><td></td></tr></table>				
Dato: _____-_____-_____		Nat <table border="1"><tr><td></td><td></td><td></td><td></td></tr></table>				

Uge: _____	Symptomer/ bemærkninger	Sværhedsgrad				
Dosis? <input type="checkbox"/> Ja <input type="checkbox"/> Nej _____ ml		Dag <table border="1"><tr><td></td><td></td><td></td><td></td></tr></table>				
Dato: _____-_____-_____		Nat <table border="1"><tr><td></td><td></td><td></td><td></td></tr></table>				

Uge: _____	Symptomer/ bemærkninger	Sværhedsgrad				
Dosis? <input type="checkbox"/> Ja <input type="checkbox"/> Nej _____ ml		Dag <table border="1"><tr><td></td><td></td><td></td><td></td></tr></table>				
Dato: _____-_____-_____		Nat <table border="1"><tr><td></td><td></td><td></td><td></td></tr></table>				

Uge: _____	Symptomer/ bemærkninger	Sværhedsgrad				
Dosis? <input type="checkbox"/> Ja <input type="checkbox"/> Nej _____ ml		Dag <table border="1"><tr><td></td><td></td><td></td><td></td></tr></table>				
Dato: _____-_____-_____		Nat <table border="1"><tr><td></td><td></td><td></td><td></td></tr></table>				


Uge: _____	Symptomer/ bemærkninger	Sværhedsgrad				
Dosis? <input type="checkbox"/> Ja <input type="checkbox"/> Nej _____ ml		Dag <table border="1"><tr><td></td><td></td><td></td><td></td></tr></table>				
Dato: _____-_____-_____		Nat <table border="1"><tr><td></td><td></td><td></td><td></td></tr></table>				

Standard doseringsskema			
Uge 1	0.2 ml	Uge 13	1.0 ml
Uge 3	0.4 ml	Uge 17	1.0 ml
Uge 5	0.6 ml	Uge 21	1.0 ml
Uge 7	0.8 ml	Uge 25	1.0 ml
Uge 10	1.0 ml	Uge 29	1.0 ml
Uge 33	1.0 ml	<b>Det er tid til at genbestille!</b> Kontakt venligst din dyrlæge	
<b>Vedligeholdelsesperiode:</b> 1,0 ml hver 4. uge.			

# Behandlingsdagbog

Uge: _____	Symptomer/ bemærkninger	Sværhedsgrad
Dosis? <input type="checkbox"/> Ja <input type="checkbox"/> Nej ____ ml		Dag   
Dato: ____-____-____		Nat   

Uge: _____	Symptomer/ bemærkninger	Sværhedsgrad
Dosis? <input type="checkbox"/> Ja <input type="checkbox"/> Nej ____ ml		Dag   
Dato: ____-____-____		Nat   

Uge: _____	Symptomer/ bemærkninger	Sværhedsgrad
Dosis? <input type="checkbox"/> Ja <input type="checkbox"/> Nej ____ ml		Dag   
Dato: ____-____-____		Nat   

Uge: _____	Symptomer/ bemærkninger	Sværhedsgrad
Dosis? <input type="checkbox"/> Ja <input type="checkbox"/> Nej ____ ml		Dag   
Dato: ____-____-____		Nat   

Uge: _____	Symptomer/ bemærkninger	Sværhedsgrad
Dosis? <input type="checkbox"/> Ja <input type="checkbox"/> Nej ____ ml		Dag   
Dato: ____-____-____		Nat   

Uge: _____	Symptomer/ bemærkninger	Sværhedsgrad
Dosis? <input type="checkbox"/> Ja <input type="checkbox"/> Nej ____ ml		Dag   
Dato: ____-____-____		Nat   

Uge: _____	Symptomer/ bemærkninger	Sværhedsgrad
Dosis? <input type="checkbox"/> Ja <input type="checkbox"/> Nej ____ ml		Dag   
Dato: ____-____-____		Nat   

Uge: _____	Symptomer/ bemærkninger	Sværhedsgrad
Dosis? <input type="checkbox"/> Ja <input type="checkbox"/> Nej ____ ml		Dag   
Dato: ____-____-____		Nat   


Uge: _____	Symptomer/ bemærkninger	Sværhedsgrad
Dosis? <input type="checkbox"/> Ja <input type="checkbox"/> Nej ____ ml		Dag   
Dato: ____-____-____		Nat   

Uge: _____	Symptomer/ bemærkninger	Sværhedsgrad
Dosis? <input type="checkbox"/> Ja <input type="checkbox"/> Nej ____ ml		Dag   
Dato: ____-____-____		Nat   

Standard doseringsskema			
Uge 1	0.2 ml	Uge 13	1.0 ml
Uge 3	0.4 ml	Uge 17	1.0 ml
Uge 5	0.6 ml	Uge 21	1.0 ml
Uge 7	0.8 ml	Uge 25	1.0 ml
Uge 10	1.0 ml	Uge 29	1.0 ml
Uge 33	1.0 ml	<b>Det er tid til at genbestille!</b> Kontakt venligst din dyrlæge	
<b>Vedligeholdelsesperiode:</b> 1,0 ml hver 4. uge.			

# Behandlingsdagbog




Uge: _____	Symptomer/ bemærkninger	Sværhedsgrad
Dosis? <input type="checkbox"/> Ja <input type="checkbox"/> Nej ____ ml		Dag   
Dato: ____-____-____		Nat   

Uge: _____	Symptomer/ bemærkninger	Sværhedsgrad
Dosis? <input type="checkbox"/> Ja <input type="checkbox"/> Nej ____ ml		Dag   
Dato: ____-____-____		Nat   

Uge: _____	Symptomer/ bemærkninger	Sværhedsgrad
Dosis? <input type="checkbox"/> Ja <input type="checkbox"/> Nej ____ ml		Dag   
Dato: ____-____-____		Nat   

Uge: _____	Symptomer/ bemærkninger	Sværhedsgrad
Dosis? <input type="checkbox"/> Ja <input type="checkbox"/> Nej ____ ml		Dag   
Dato: ____-____-____		Nat   

Uge: _____	Symptomer/ bemærkninger	Sværhedsgrad
Dosis? <input type="checkbox"/> Ja <input type="checkbox"/> Nej ____ ml		Dag   
Dato: ____-____-____		Nat   

Uge: _____	Symptomer/ bemærkninger	Sværhedsgrad
Dosis? <input type="checkbox"/> Ja <input type="checkbox"/> Nej ____ ml		Dag   
Dato: ____-____-____		Nat   

Uge: _____	Symptomer/ bemærkninger	Sværhedsgrad
Dosis? <input type="checkbox"/> Ja <input type="checkbox"/> Nej ____ ml		Dag   
Dato: ____-____-____		Nat   

Uge: _____	Symptomer/ bemærkninger	Sværhedsgrad
Dosis? <input type="checkbox"/> Ja <input type="checkbox"/> Nej ____ ml		Dag   
Dato: ____-____-____		Nat   

Uge: _____	Symptomer/ bemærkninger	Sværhedsgrad
Dosis? <input type="checkbox"/> Ja <input type="checkbox"/> Nej ____ ml		Dag   
Dato: ____-____-____		Nat   

Uge: _____	Symptomer/ bemærkninger	Sværhedsgrad
Dosis? <input type="checkbox"/> Ja <input type="checkbox"/> Nej ____ ml		Dag   
Dato: ____-____-____		Nat   

Standard doseringsskema			
Uge 1	0.2 ml	Uge 13	1.0 ml
Uge 3	0.4 ml	Uge 17	1.0 ml
Uge 5	0.6 ml	Uge 21	1.0 ml
Uge 7	0.8 ml	Uge 25	1.0 ml
Uge 10	1.0 ml	Uge 29	1.0 ml
Uge 33	1.0 ml	<b>Det er tid til at genbestille!</b> Kontakt venligst din dyrlæge	
<b>Vedligeholdelsesperiode:</b> 1,0 ml hver 4. uge.			

# Behandlingsdagbog

Uge: _____	Symptomer/ bemærkninger	Sværhedsgrad
Dosis? <input type="checkbox"/> Ja <input type="checkbox"/> Nej ____ ml		Dag   
Dato: ____-____-____		Nat   

Uge: _____	Symptomer/ bemærkninger	Sværhedsgrad
Dosis? <input type="checkbox"/> Ja <input type="checkbox"/> Nej ____ ml		Dag   
Dato: ____-____-____		Nat   

Uge: _____	Symptomer/ bemærkninger	Sværhedsgrad
Dosis? <input type="checkbox"/> Ja <input type="checkbox"/> Nej ____ ml		Dag   
Dato: ____-____-____		Nat   

Uge: _____	Symptomer/ bemærkninger	Sværhedsgrad
Dosis? <input type="checkbox"/> Ja <input type="checkbox"/> Nej ____ ml		Dag   
Dato: ____-____-____		Nat   

Uge: _____	Symptomer/ bemærkninger	Sværhedsgrad
Dosis? <input type="checkbox"/> Ja <input type="checkbox"/> Nej ____ ml		Dag   
Dato: ____-____-____		Nat   

Uge: _____	Symptomer/ bemærkninger	Sværhedsgrad
Dosis? <input type="checkbox"/> Ja <input type="checkbox"/> Nej ____ ml		Dag   
Dato: ____-____-____		Nat   

Uge: _____	Symptomer/ bemærkninger	Sværhedsgrad
Dosis? <input type="checkbox"/> Ja <input type="checkbox"/> Nej ____ ml		Dag   
Dato: ____-____-____		Nat   

Uge: _____	Symptomer/ bemærkninger	Sværhedsgrad
Dosis? <input type="checkbox"/> Ja <input type="checkbox"/> Nej ____ ml		Dag   
Dato: ____-____-____		Nat   



Uge: _____	Symptomer/ bemærkninger	Sværhedsgrad
Dosis? <input type="checkbox"/> Ja <input type="checkbox"/> Nej ____ ml		Dag   
Dato: ____-____-____		Nat   


Uge: _____	Symptomer/ bemærkninger	Sværhedsgrad
Dosis? <input type="checkbox"/> Ja <input type="checkbox"/> Nej ____ ml		Dag   
Dato: ____-____-____		Nat   

Standard doseringsskema			
Uge 1	0.2 ml	Uge 13	1.0 ml
Uge 3	0.4 ml	Uge 17	1.0 ml
Uge 5	0.6 ml	Uge 21	1.0 ml
Uge 7	0.8 ml	Uge 25	1.0 ml
Uge 10	1.0 ml	Uge 29	1.0 ml
Uge 33	1.0 ml	<b>Det er tid til at genbestille!</b> Kontakt venligst din dyrlæge	
<b>Vedligeholdelsesperiode:</b> 1,0 ml hver 4. uge.			



# Behandlingsdagbog

Uge: _____	Symptomer/ bemærkninger	Sværhedsgrad
Dosis? <input type="checkbox"/> Ja <input type="checkbox"/> Nej ____ ml		Dag   
Dato: ____-____-____		Nat   

Uge: _____	Symptomer/ bemærkninger	Sværhedsgrad
Dosis? <input type="checkbox"/> Ja <input type="checkbox"/> Nej ____ ml		Dag   
Dato: ____-____-____		Nat   

Uge: _____	Symptomer/ bemærkninger	Sværhedsgrad
Dosis? <input type="checkbox"/> Ja <input type="checkbox"/> Nej ____ ml		Dag   
Dato: ____-____-____		Nat   







Uge: _____	Symptomer/ bemærkninger	Sværhedsgrad
Dosis? <input type="checkbox"/> Ja <input type="checkbox"/> Nej ____ ml		Dag   
Dato: ____-____-____		Nat   

Uge: _____	Symptomer/ bemærkninger	Sværhedsgrad
Dosis? <input type="checkbox"/> Ja <input type="checkbox"/> Nej ____ ml		Dag   
Dato: ____-____-____		Nat   

Uge: _____	Symptomer/ bemærkninger	Sværhedsgrad
Dosis? <input type="checkbox"/> Ja <input type="checkbox"/> Nej ____ ml		Dag   
Dato: ____-____-____		Nat   

Uge: _____	Symptomer/ bemærkninger	Sværhedsgrad
Dosis? <input type="checkbox"/> Ja <input type="checkbox"/> Nej ____ ml		Dag   
Dato: ____-____-____		Nat   

Uge: _____	Symptomer/ bemærkninger	Sværhedsgrad
Dosis? <input type="checkbox"/> Ja <input type="checkbox"/> Nej ____ ml		Dag   
Dato: ____-____-____		Nat   

Uge: _____	Symptomer/ bemærkninger	Sværhedsgrad
Dosis? <input type="checkbox"/> Ja <input type="checkbox"/> Nej ____ ml		Dag   
Dato: ____-____-____		Nat   

Uge: _____	Symptomer/ bemærkninger	Sværhedsgrad
Dosis? <input type="checkbox"/> Ja <input type="checkbox"/> Nej ____ ml		Dag   
Dato: ____-____-____		Nat   

Standard doseringsskema			
Uge 1	0.2 ml	Uge 13	1.0 ml
Uge 3	0.4 ml	Uge 17	1.0 ml
Uge 5	0.6 ml	Uge 21	1.0 ml
Uge 7	0.8 ml	Uge 25	1.0 ml
Uge 10	1.0 ml	Uge 29	1.0 ml
Uge 33	1.0 ml	<b>Det er tid til at genbestille!</b> Kontakt venligst din dyrlæge	
<b>Vedligeholdelsesperiode:</b> 1,0 ml hver 4. uge.			

# Behandlingsdagbog

Uge: _____	Symptomer/ bemærkninger	Sværhedsgrad
Dosis? <input type="checkbox"/> Ja <input type="checkbox"/> Nej ____ ml		Dag   
Dato: ____-____-____		Nat   

Uge: _____	Symptomer/ bemærkninger	Sværhedsgrad
Dosis? <input type="checkbox"/> Ja <input type="checkbox"/> Nej ____ ml		Dag   
Dato: ____-____-____		Nat   

Uge: _____	Symptomer/ bemærkninger	Sværhedsgrad
Dosis? <input type="checkbox"/> Ja <input type="checkbox"/> Nej ____ ml		Dag   
Dato: ____-____-____		Nat   

Uge: _____	Symptomer/ bemærkninger	Sværhedsgrad
Dosis? <input type="checkbox"/> Ja <input type="checkbox"/> Nej ____ ml		Dag   
Dato: ____-____-____		Nat   

Uge: _____	Symptomer/ bemærkninger	Sværhedsgrad
Dosis? <input type="checkbox"/> Ja <input type="checkbox"/> Nej ____ ml		Dag   
Dato: ____-____-____		Nat   

Uge: _____	Symptomer/ bemærkninger	Sværhedsgrad
Dosis? <input type="checkbox"/> Ja <input type="checkbox"/> Nej ____ ml		Dag   
Dato: ____-____-____		Nat   

Uge: _____	Symptomer/ bemærkninger	Sværhedsgrad
Dosis? <input type="checkbox"/> Ja <input type="checkbox"/> Nej ____ ml		Dag   
Dato: ____-____-____		Nat   

Uge: _____	Symptomer/ bemærkninger	Sværhedsgrad
Dosis? <input type="checkbox"/> Ja <input type="checkbox"/> Nej ____ ml		Dag   
Dato: ____-____-____		Nat   

Uge: _____	Symptomer/ bemærkninger	Sværhedsgrad
Dosis? <input type="checkbox"/> Ja <input type="checkbox"/> Nej ____ ml		Dag   
Dato: ____-____-____		Nat   

Uge: _____	Symptomer/ bemærkninger	Sværhedsgrad
Dosis? <input type="checkbox"/> Ja <input type="checkbox"/> Nej ____ ml		Dag   
Dato: ____-____-____		Nat   

Standard doseringsskema			
Uge 1	0.2 ml	Uge 13	1.0 ml
Uge 3	0.4 ml	Uge 17	1.0 ml
Uge 5	0.6 ml	Uge 21	1.0 ml
Uge 7	0.8 ml	Uge 25	1.0 ml
Uge 10	1.0 ml	Uge 29	1.0 ml
Uge 33	1.0 ml	<b>Det er tid til at genbestille!</b> Kontakt venligst din dyrlæge	
<b>Vedligeholdelsesperiode:</b> 1,0 ml hver 4. uge.			



 **nextmune**



[www.nextmune.com](http://www.nextmune.com)

ATD0724DK1